

ИНСТРУКЦИЯ ПО РАЗМЕЩЕНИЮ ПОДТВЕРЖДАЮЩИХ ДОКУМЕНТОВ О ПРОХОЖДЕНИИ МАССОВЫХ ОТКРЫТЫХ ОНЛАЙН-КУРСОВ

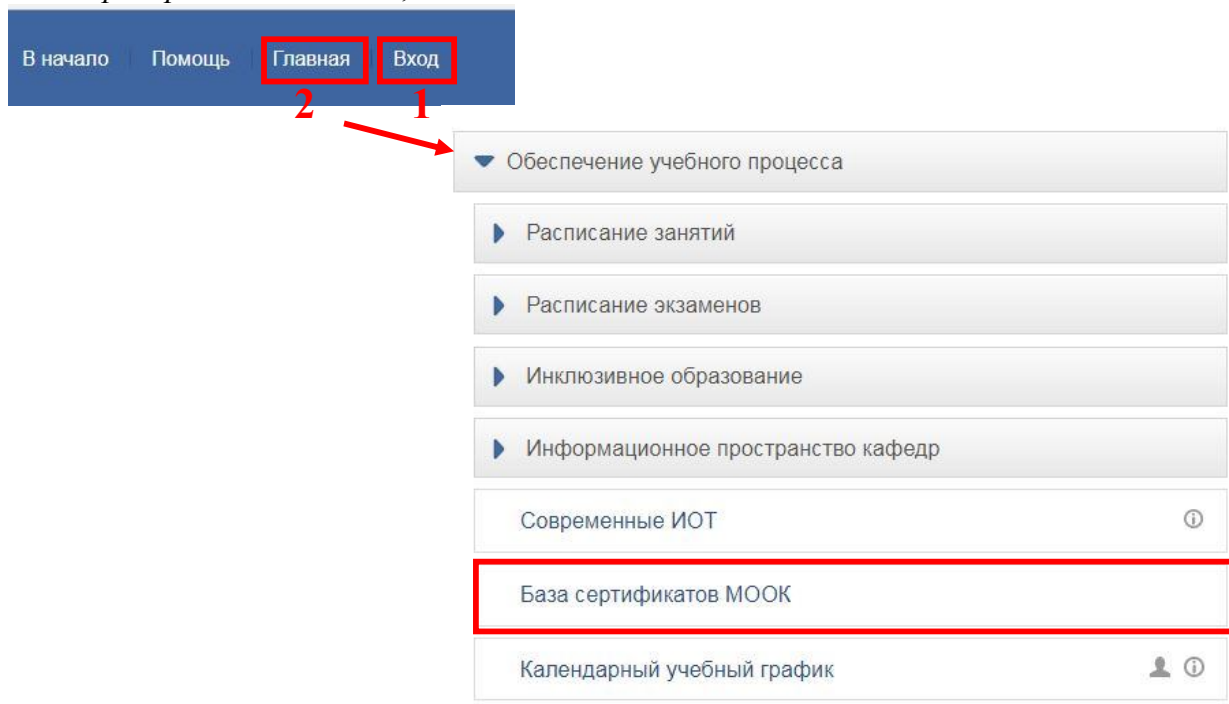
Подтверждающие документы о прохождении массовых открытых онлайн- хранятся в общей базе сертификатов МООК. Доступ к загрузке подтверждающих документов имеют все авторизованные пользователи Образовательного портала. Выгрузку данных из базы проводят специалисты ЦЭОР и ДОТ на основании заявки от заведующего кафедрой.

К подтверждающим документам относятся:

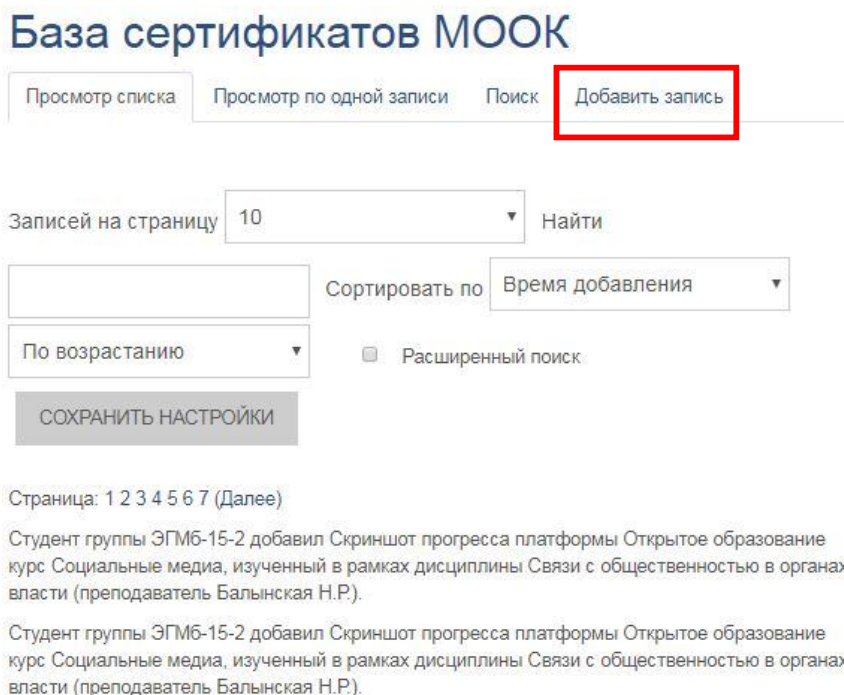
- Сертификат о прохождении МООК;
- Скриншот прогресса.

Для того чтобы загрузить подтверждающий документ, необходимо:

- 1) авторизоваться (выполнить вход под своим логином) на Образовательном портале;
- 2) перейти в категорию «Главная» → «Обеспечение учебного процесса» → «Нормативные База сертификатов МООК»;



- 3) выбрать вкладку «Добавить запись»;



4) заполнить все поля:

- «*ФИО студента*»,
- «*Группа*»,
- «*Онлайн-курс*» (название онлайн-курса),
- «*Образовательная платформа*» (название образовательной платформы, например, Открытое образования, Универсариум, Лекториум, Coursera),
- «*Дисциплина учебного плана*» (полное название дисциплины, в рамках которой изучался онлайн-курс),
- «*ФИО преподавателя*» (Фамилия И.О. преподавателя, рекомендовавшего изучение онлайн-курса),
- в поле «*Файл*» необходимо загрузить файл подтверждающего документа.

База сертификатов МООК

[Просмотр списка](#)

[Просмотр по одной записи](#)

[Поиск](#)

[Добавить запись](#)

Новая запись

ФИО студента: *

Иванов Иван Иванович

Группа: *

ААБ-14-1

Онлайн курс: *

Философия

Образовательная платформа: *

Открытое образование

Дисциплина учебного плана: *

Философия

ФИО преподавателя: *

Жилина В.А.

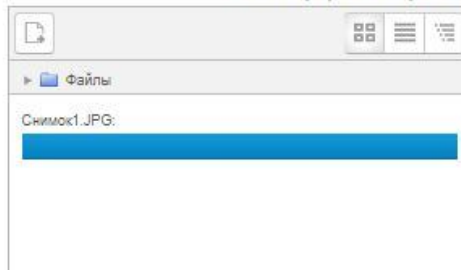
Тип файла: *

Сертификат

Файл:

*

Максимальный размер новых файлов: 10Мбайт, максимальное количество прикрепленных файлов: 1



СОХРАНИТЬ И ПРОСМОТРЕТЬ

СОХРАНИТЬ И ДОБАВИТЬ ЕЩЕ

5) сохранить изменения, нажав на соответствующую кнопку внизу страницы.