

## ОБМЕН СООБЩЕНИЯМИ

1. Необходимо пройти по ссылке «Сообщения» (рис. 1)

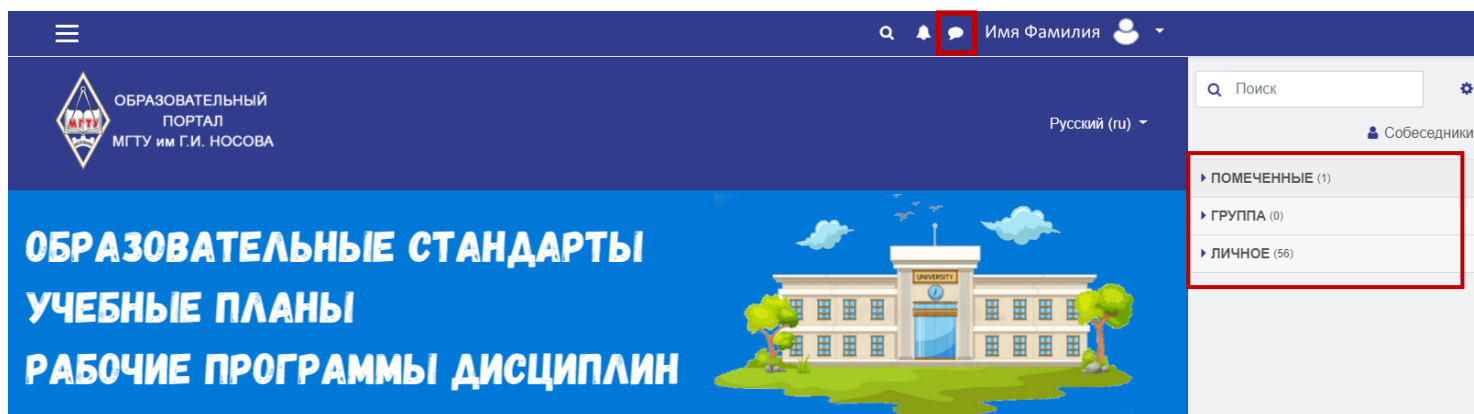


Рис.1

- *Помеченные* – личное пространство (сохраните черновики сообщений, ссылок, заметок и т.п., к ним можно будет вернуться позже);
- *Группа* – групповые беседы;
- *Личное* – текущие диалоги.

2. В поиске начать вводить ФАМИЛИЮ необходимого Вам человека (преподавателя или студента) (рис. 2)

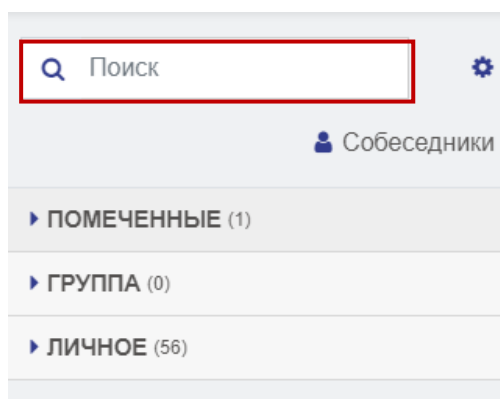


Рис.2

3. Нажать на ФИО человека, которого Вы искали и ввести текст сообщения (рис. 3)

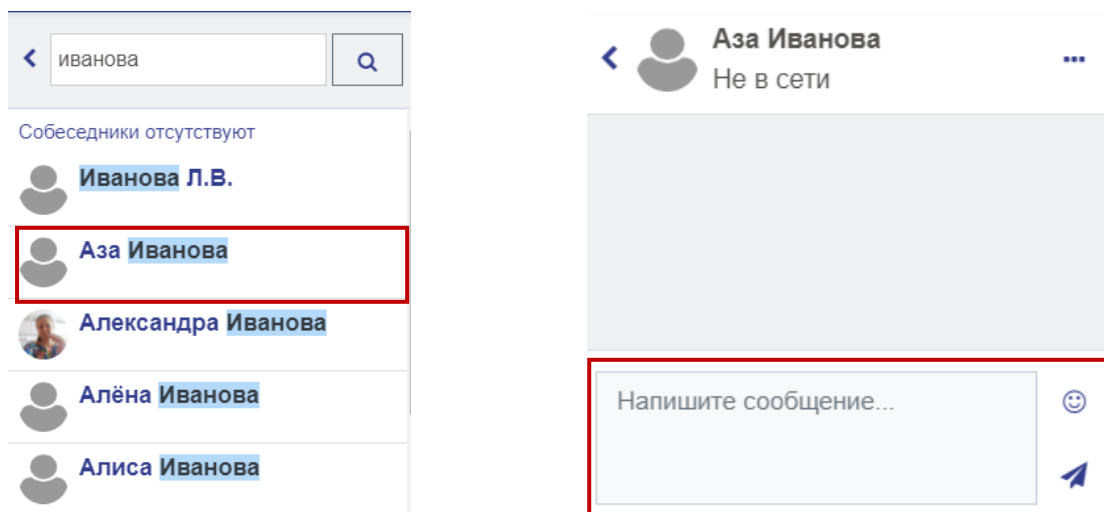


Рис. 3