


ПРОХОЖДЕНИЕ ТЕСТИРОВАНИЯ

Одним из элементов системы является элемент « Тест», который позволяет преподавателям оценивать знания студентов.

Тесты могут состоять из вопросов разных типов: множественный выбор, верно/неверно, вопрос на соответствие, короткий ответ, числовой и другие. Также тесты могут быть обучающими (с отображением правильных ответов) или контрольными (отображающие только оценку).

Для того чтобы пройти тест, необходимо:

1. Зайти в курс, в котором размещен тест.
2. Щелкнуть на название теста (рис.1).

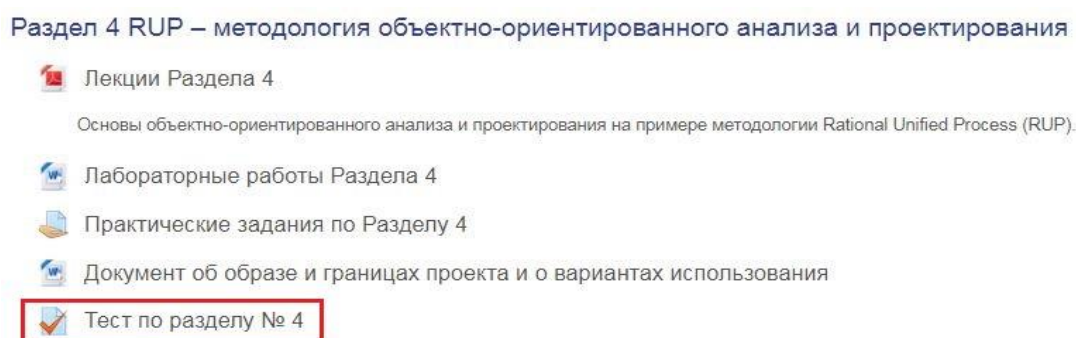


Рис. 1

3. В открывшемся окне Вы увидите условия тестирования. Нажмите кнопку «Начать тестирование» (рис. 2).

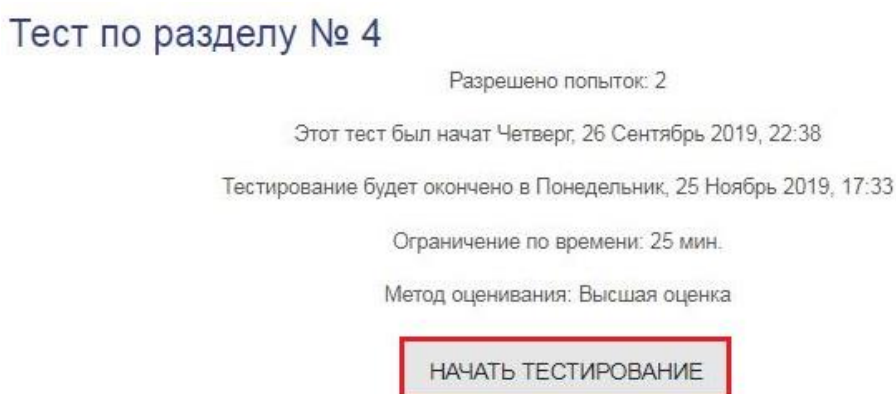


Рис. 2

4. В правой части страницы расположен блок «*Навигация по тесту*» (рис. 3.1), где есть возможность перехода по вопросам теста и ссылка «*Закончить попытку...*», дающая возможность завершить прохождение теста в любой момент. В поле вопроса отмечается дали ли вы ответ на данный вопрос, количество баллов, начисляемых за него при выборе правильного ответа. Также есть возможность отметить вопрос флажком, чтобы не забыть о нем (рис. 3.2). На странице теста может размещаться разное количество вопросов, в зависимости от настроек, установленных преподавателем. Чтобы перемещаться от страницы к странице, необходимо нажать кнопку «*Следующая страница*»/«*Предыдущая страница*» в нижней части страницы (рис. 3.3).

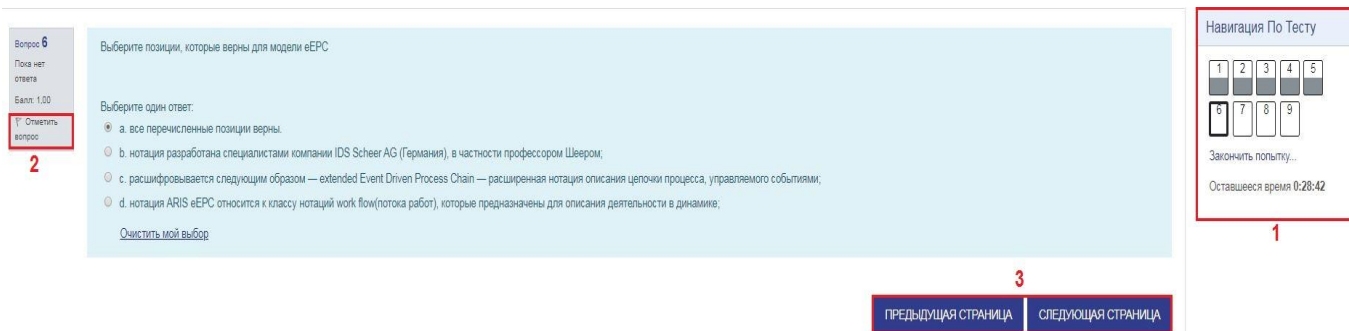


Рис. 3

5. После прохождения теста, откроется окно, в котором вы можете проверить не пропущен ли какой-то из вопросов. Если вопросы пропущены, вы можете вернуться к выполнению теста, нажав на кнопку «Вернуться к попытке». Если вы ответили на все вопросы и готовы завершить тест, нажмите кнопку «Отправить все и завершить тест» (рис 4.).

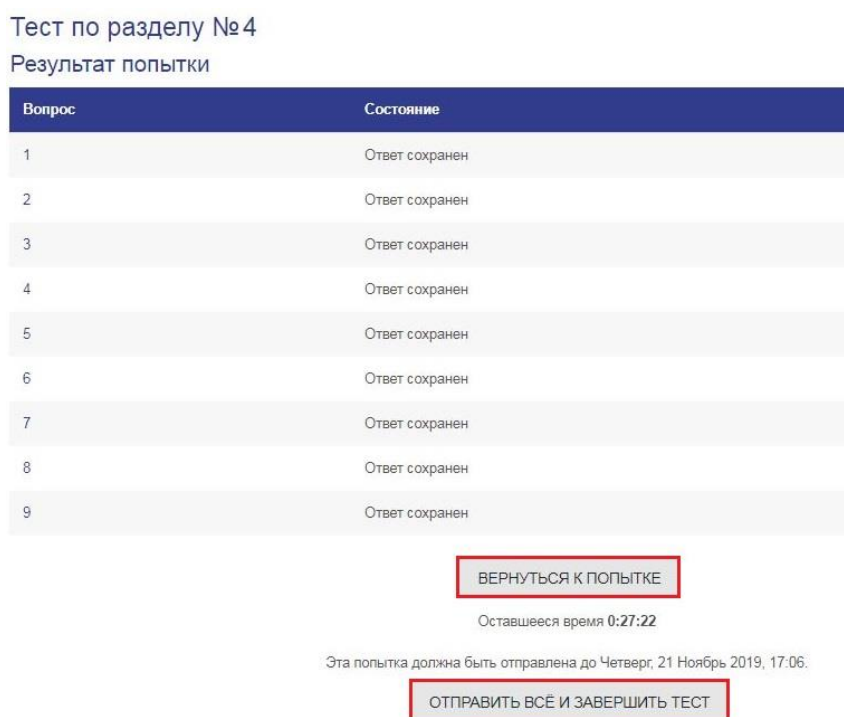


Рис. 4

6. Система попросит подтверждения отправки ваших ответов и завершения тестирования – если вы уверены, нажмите в открывшемся окне повторно кнопку «Отправить все и завершить тест» (рис. 5). Если не подтвердить отправку ответов, то система попытку не засчитает.

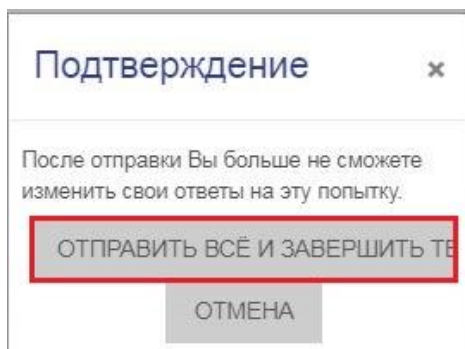


Рис. 5

7. После завершения тестирования открывается окно с результатами тестирования (рис.6).

Тест по разделу № 4

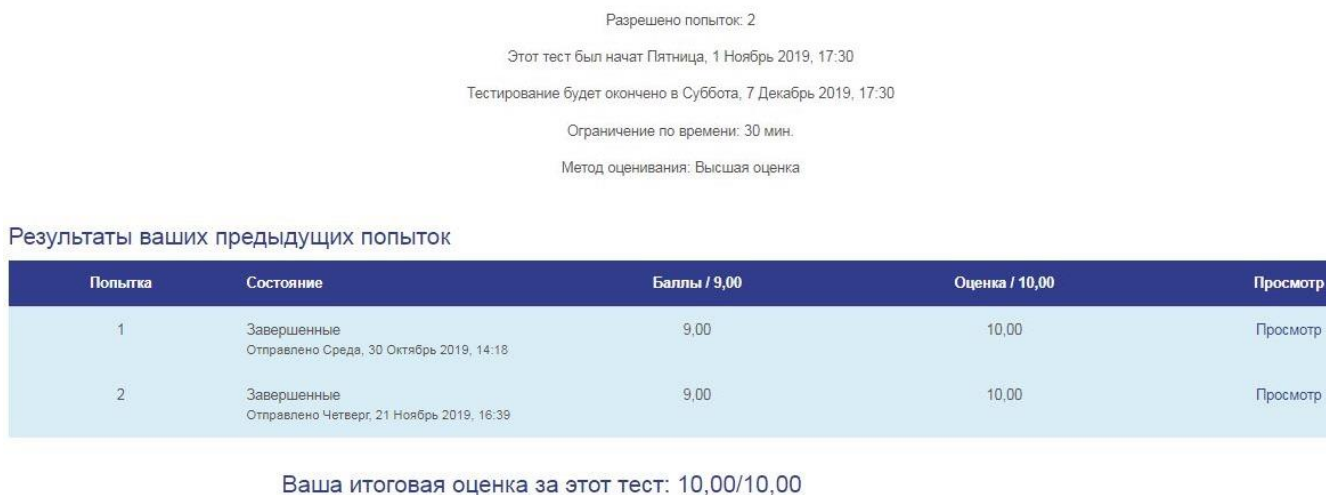


Рис. 5

Основные типы тестовых вопросов

1. Тип «Множественный выбор»

Может быть, как один, так и несколько правильных вариантов ответа:

– *только один правильный вариант ответа.* Варианты ответов находятся в круглых ячейках. Когда вы определились, какой из вариантов является на ваш взгляд правильным – щелкните на соответствующую ячейку – в ней появится точка. Отметить несколько вариантов в такой форме задний у вас не получится – отметка «точка» останется в той ячейке, которую вы выбрали последней.

Вопрос 1
Пока нет ответа
Балл: 1,00
Отметить вопрос

В каком году состоялось крещение Руси?

Выберите один ответ:

- a. 988
- b. 1888
- c. 1688
- d. 688

– *несколько правильных вариантов ответа.* Варианты ответов находятся в квадратных ячейках. Когда вы определились, какой из вариантов является на ваш взгляд правильным – щелкните на соответствующую ячейку – в ней появится «галочка». Вы можете выбрать любое количество вариантов.

Вопрос 2
Пока нет ответа
Балл: 1,00
Отметить вопрос

К третьему склонению относится существительное:

Выберите один или несколько ответов:

- a. чернота
- b. кофе
- c. дичь
- d. воевода
- e. тюль

2. Тип «На соответствие»

В таких вопросах объектам одной группы надо поставить в соответствие объекты другой группы. Напротив пунктов ответа расположены ячейки с выпадающим списком. Для того чтобы выполнить это задание, вам необходимо для каждого пункта выбрать соответствующий ему элемент из выпадающего списка.

Вопрос 3
Пока нет ответа
Балл: 1,00
Отметить вопрос

Соотнесите названия государств и их столиц

Ирак	Багдад
Латвия	Выберите...
Великобритания	Выберите...

3. Тип «Короткий ответ»

Такие задания требуют ответа, сформулированного самим тестируемым. Для того чтобы выполнить это задание, впишите в текстовое поле правильный на ваш взгляд вариант ответа.

Вопрос 4
Пока нет ответа
Балл: 1,00
Отметить вопрос

2+5=?

Ответ:

4. Тип «Перетаскивание в текст»

Пропущенные слова в тексте заполняются с помощью перетаскивания, зажав левую кнопку мыши.

Вопрос 5
Пока нет ответа
Балл: 1,00
Отметить вопрос

Мороз и солнце ; чудесный;
Ещё ты дремлешь, прелестный -
Пора, красавица , проснись:
Открой сомкнуты негой взоры
Навстречу северной Авроры,
Звездою севера явись!

день друг сокровище

5. Тип «Эссе»

Допускается в ответе загрузить файл и/или ввести текст. Ответ оценивается преподавателем вручную.

Вопрос 6

Пока нет
ответа

Балл: 1,00

Отметить
вопрос

Напишите свое впечатление от фильма Леонида Гайдая "Иван Васильевич меняет профессию"



Абзац

B

I



Путь: p